

1902

P-2052



39

перечись
населения

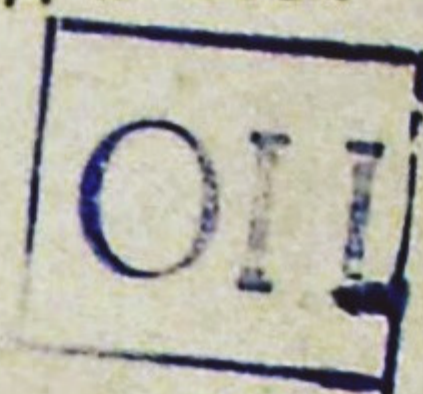
1902

Том 1

Ц С У Р С Ф С Р
СТАТИСТИЧЕСКОЕ УПРАВЛЕНИЕ САРАТОВСКОЙ ОБЛАСТИ

Отдел переписи населения

Фонд № 2052



Опись № 39- перепись

ДЕЛ ПОСТОЯННОГО ХРАНЕНИЯ ЗА 1970-1979г.г.
1983-1985, 1987-1989г.г.

г.Саратов 1981 г.

Отзывы.

Год	Лекция	Номер	Страницы
1970	Трехсловие	3-8	
1971	Переводная таблица	9	
1972		9	
1973		9	
1974		9	
1975		9-10	
1976		10-11	
1977		11-12	
1978		12-16	
1979		17-24	
1983		24	
1984		24	
1985		24-26	
1986		26	
1987		26	
1988		26-29	
1989		30-77	

ПРЕДИСЛОВИЕ

к описи № 39-перепись дел постоянного хранения
отдела переписи населения за 1970-1979 годы

Всесоюзная перепись населения проводится один раз в десять лет. Очередная перепись населения проводилась по состоянию на 0 часов 17 января 1979 года. В результате ее проведения были получены данные о численности, размещении и составе населения по полу возрасту, трудовым ресурсам, уровню образования, национальности, семейном состоянии, распределении по отраслям народного хозяйства, занятиям, общественным группам.

На основе данных переписи населения 1979 года будут составлены новые демографические прогнозы, изучены тенденции об изменении городского и сельского населения, размеры и структуры семей, более глубоко исследованы динамика и уровень рождаемости, а так же факторы влияющие на воспроизводство населения. Перепись населения будет иметь важное значение для составления планов дальнейшего экономического и социального развития нашей страны.

В опись № 39- перепись - включены документы за 1970-1979 годы в количестве 121 дела, отражающие вопросы организационного периода Всесоюзной переписи населения 1979 года. Основные документы, с подведением и окончательных итогов, будут представлены на утверждение Архивного отдела Сароблисполкома отдельной описью после из разработки.

Документы отражающие организационный период переписи населения 1970 году обрабатывались, на них составлялась опись, дела по этой описи были сданы в Облгосархив, но погибли во время пожара. Основные документы переписи населения 1970 года т.е. итоговые таблицы, оставленные в Статуправлении Саратовской области для окончательной их разработки, в настоящее время подготовлены для сдачи на гос. хранение, которые восполнят более полными данными утраченные документы организационного характера. Физическое состояние дел хорошее (ан. от 28)

Опись № 39 - перепись составлена и отсистематизирована по хронологическому признаку и включает в себя в основном такие документы
~~как:~~ о подготовке переписи 1979 года, как

- копии постановлений Облисполкома по вопросам изменения административно-территориального деления границ области;

- решения рай(гор) исполкомов о создании комиссии содействия Всесоюзной переписи населения 1989 года;

- Информации районных (городских) информационно-вычислительных станций (центнеров), инспектур госстатистики о подготовке к Всесоюзной переписи населения по состоянию на I мая, I июля, I ноября, I октября и др. документы.

Следует отметить, что постановлением и решением Облисполкома по административно-территориальному делению границ области введены также в числе этих станций труд, культура, население и здравоохранения

Зав. Архивом

З.Е. Саталкина

П Р Е Д И С Л О В И Е

к описи № 39 перепись (продолжение)
за 1979, 1983-1985, 1987-1988 гг., 1989.

Документы Всесоюзных переписей населения 1959 года и 1970 года были переданы на государственное хранение в облгосархив по описям № 2 и 2а и утрачены во время пожара.

Итоговые таблицы переписи 1959 и 1970 года, не вошедшие в эти описи и сохранившиеся, таким образом, в управлении, учтены в описи № 26 и переданы в облгосархив в 1991 году в количестве 117 дел.

Документы по подготовке и проведения переписей 1979 и 1989 годов, а также промежуточных единовременных обследований включены в опись № 39 перепись за 1970-1989 годы, состоящую из нескольких годовых разделов.

Опись составлена по хронологии, раздел за 1979, 1983-1985, 1987-1989 годы включает в себя основные документы переписи 1979 года, такие как: статистические сборники о предварительных итогах всесоюзной переписи населения, о возрастном составе населения (ф. № 208); об уровне образования населения (ф. № 54); о национальном составе населения (ф. № 55), о браке, числе и составе семей, источниках средств существования (ф. № 56); о сельских населенных пунктах (ф. № 58); по общественным группам, отраслям народного хозяйства и занятиям (ф. № 62; об отдельных национальностях по полу, возрасту, состоянию в браке, уровню образования, источникам средств существования, занятиям и отраслям народного хозяйства (ф. 46); о населении г. Саратова (ф. № 60); о числе и составе семей (ф. 43); по Поволжскому Экономическому району (ф. № 209); о продолжительности проживания населения в месте постоянного жительства (ф. № 36), а также аналитические записки, сводные таблицы.

За 1983-1985, 1987, 1988 гг в описи представлены документы отражающие вопросы организационного периода всесоюзной переписи населения 1989 года, например: решения рай(гор)исполкомов о подготовке и проведении выборочного социально-демократического обследования населения; организационные планы; сводные таблицы (ф. 6а, 12а, 13а, 7а, 8-11, 16а-22а, 23а, 24, 35, 36 а, 37а, 38а, 39, 40а, 41-44, 45-53); подборки статей из областных, городских

и районных газет о ходе подготовки к Всесоюзной переписи населения, текста выступлений по радио и телевидению массово-разъяснительной работы среди населения и другие

За 1989 год включены следующие документы; приказы и указания Госкомитета СССР и РСФСР по вопросам переписи населения, сводный организационный план проведения все-союзной переписи населения 1989 года по Саратовской области; оргпланы проведения переписи населения по всем районам; сводные таблицы о распределении населения по полу и возрасту, состоянию и браку, национальности и родному языку, уровню образования, источнику средств существования (ф. № 7с, 8с, 9с, 11с, 12с, 14с, 16 с, 17с, 18 с); сводные таблицы по общественным группам, источнику средств существования, отраслям народного хозяйства, уровню образования, возрасту (ф. 19в -26в/27в); сводные таблицы о жилищных условиях населения (ф. № 59с-11с), 62с, 63с-65с), инструкции о порядке проведения Всесоюзной переписи населения основные организационные положения, программы разработки материалов, основные положения технологии обработки материалов, словари учебных заведений, словари национальностей и языков алфавитный словарь занятий и другие.

Состав документов в описи полный. К описи приложен перечень таблиц по материалам Всесоюзной переписи населения 1989 года.

Л.И. Трекова - Л.И. ТРЕКОВА

7

Материалы Всесоюзной переписи населения
1989 года

Номера таблиц	Наименование таблиц
I. ЧИСЛЕННОСТЬ И РАЗМЕЩЕНИЕ НАСЕЛЕНИЯ	
3с	Группировка городов и поселков городского типа по численности населения
4с	Группировка сельских населенных пунктов по типам и численности населения
II. ДЕМОГРАФИЧЕСКАЯ, НАЦИОНАЛЬНАЯ КУЛЬТУРНАЯ И СОЦИАЛЬНО-ЭКОНОМИЧЕСКАЯ ХАРАКТЕРИСТИКА НАСЕЛЕНИЯ	
7с	Распределение населения по полу и возрасту
8с	Распределение населения по состоянию в браке, полу и возрасту
9с	Распределение населения по национальности и родному языку
10с	Распределение населения по национальности и второму языку народов СССР
11с	Распределение всего и занятого населения по возрасту и уровню образования
12с	Распределение учащихся и неучащихся по возрасту и уровню образования
13с	Распределение окончивших профессионально-технические учебные заведения по возрасту и уровню образования
14с	Распределение учащихся по типам учебных заведений и возрасту
15с	Распределение лиц в возрасте 9 лет и старше, не умеющих читать, по полу и возрасту
16с	Распределение населения по источнику средств существования и возрасту
17с	Баланс трудовых ресурсов
18с	Распределение населения, имеющего два источника средств существования, по возрасту

Номера таблиц	Наименование таблиц
19в	Распределение занятого населения по общественным группам и уровню образования
20в	Распределение населения по источнику средств существования и общественным группам
21в	Распределение занятого населения по отраслям народного хозяйства, производствам и возрасту
22в	Распределение занятого населения по отраслям народного хозяйства, производствам и уровню образования
23в	Распределение населения по отраслям народного хозяйства и общественным группам
25в	Распределение населения по занятиям и возрасту
26в/27в	Распределение населения, имеющего отдельные занятия, по уровню образования

VI. ЖИЛИЩНЫЕ УСЛОВИЯ

59с	Распределение населения по типам жилых помещений и среднему размеру общей и жилой площади
60с	Распределение населения по видам благоустройства, периоду постройки, материалу наружных стен и принадлежности домов, в которых оно проживает
61с	Распределение населения по типам жилых помещений, числу комнат, периоду постройки и материалу наружных стен домов, в которых оно проживает
62с	Распределение населения по размеру общей площади, периоду постройки и материалу наружных стен домов, в которых оно проживает
63с	Распределение населения по размеру жилой площади, периоду постройки и материалу наружных стен домов, в которых оно проживает
64с	Распределение отдельных типов семей по типам жилых помещений, числу комнат и размеру семьи
65с	Распределение отдельных типов семей по типам жилых помещений, числу комнат и размеру жилой площади

Переводная таблица от номеров
особо ценных дел к номерам
негативов страхового фонда.

Ф О Н Д № Р- 2052

О П И С Ь № 39 перепись

№№ : описи:	№ № Д Е Л	: : негатива : страхового : фонда	№№ : : Примеча- : ние :
I :	2	: 3	: 4

39 I, 2, 3, 4, 5, 6, 7, 20, III, I22, I31, I35, I74, 209
пере-
пись

Итого по описи № 39 перепись отнесено к особо ценным ¹³ I4 дел.

02.03.99

Ц О У Р С О С Р
СТАТИСТИЧЕСКОЕ УПРАВЛЕНИЕ САРАТОВСКОЙ ОБЛАСТИ

9
ОЦ

Отдел переписи населения


ОПИСЬ В 39-ПЕРЕПИСЬ

УТВЕРЖДЕНО
 31.05.85 № 5


Дела постоянного хранения общего делопроизводства за 1970-1979 годы

Индекс дел	Наименование дел	Крайние даты	Количество листов	Приемное
1	2	3	4	5


1970 год

1	10-3 	Копии постановлений и распоряжений облисполкома по административно-территориальному делению границ области	9 июля 1970г 23 декабря 1970 года	23
---	---	--	--------------------------------------	----


1971-1972 гг.

2	10-3 	Копии решений облисполкома по административно-территориальному делению границ области	7 января 1971 года 14 декабря 1972 года	17
---	---	---	--	----


1973 год

3	10-3 	Копии решений облисполкома по административно-территориальному делению границ области	31 января 1973 года 27 декабря 1973 года	6
---	---	---	---	---

1974 год

4	10-3 	Копии постановлений и распоряжений облисполкома по вопросам изменения административно-территориального деления границ области	25 апреля 1974 года 26 августа 1974г.	7
---	---	---	--	---

1975 год

5	10-3 	Копии постановлений и распоряжений облисполкома по вопросам изменения административно-территориального деления границ области	27 февраля 1975 года 16 октября 1975 года	9
---	---	---	--	---

1 1 2 1 3 1 4 1 5 1 6

6 10-4 Решения и распоряжения рай(гор)исполкомов по вопросам проведения Всесоюзной переписи населения 1979г. 26 апреля 1975г. 17 декабря 1975г. 18

1976 год

7 10-3 Копии постановлений и распоряжений Облисполкома об административно-территориальном делении границ области 9 апреля 1976 года 9 декабря 1976 года 10

□Ц

8 10-20 Решения и распоряжения райисполкомов по вопросам проведения Всесоюзной переписи населения 1979 года 14 января 1976 года 10 сентября 1976 года 76

9 10-19 Решения рай(гор)исполкомов о создании комиссий содействия Всесоюзной переписи населения 1979 года 11 марта 1976 года 17 декабря 1976 года 31

10 10-21 Инструкции и указания по организации и методологическим вопросам пробной переписи населения 1976 года, том I 105

11 " То же том 2 103

С В Я З К А № I ✓

12 10-8 Информации Р(Г)ИЭС(Ц) и инспектур госстатистики о состоянии картографического материала для переписи населения в 1979 году 10 января 1976 года 10 апреля 1976 года 40

13 10-17 Информации инспектур госстатистики о подготовке к Всесоюзной переписи населения по состоянию на I мая 1976 года том I 139

14 " То же по состоянию на I июля 1976 года, том 2 159

15 " То же по состоянию на I октября 1976 года том 3 213

С В Я З К А № 2 ✓

16 " То же по состоянию на I ноября и I декабря 1976 года том 4 98

1 1 2 1 3 1 4 1 5 1 6

- 17 10-17 То же по состоянию на I января 1977 года том 5 206
- 18 10-5 Подборки статей из городских и районных газет о ходе подготовки к Всесоюзной переписи населения 1979г. 4

1977 год

Связка 3

- 19 10-4 Приказы начальника статуправления по вопросам переписи населения 14 февраля 1977 года
23 декабря 1977 года 50
- 20 10-3 Копии постановлений и распоряжений Облисполкома об административно-территориальном делении границ области 10 марта 1977 года
16 ноября 1977 года 18
- 21 10-8 Решения рай(гор)исполкомов о создании комиссий содействия переписи населения и вопросам подготовки к переписи населения 22 января 1977 года
14 мая 1977 года 103

СВЯЗКА № 3-а

- 22 10-17 Информация ИВС(Ц) и инспектур государственной статистики о ходе подготовительных работ к Всесоюзной переписи населения 1979 года по состоянию на I февраля 1977 года, том I 231
- 23 " То же на I марта 1977 года том 2 228
- 24 " То же на I апреля 1977 года том 3 212

СВЯЗКА № 4 ✓

- 25 " То же на I мая 1977 года том 4 222
- 26 " То же на I июня 1977 года том 5 228
- 27 " То же на I июля 1977 года том 6 226

СВЯЗКА № 5 ✓

 1 1 2 1 3 4 5 6

28	10-17	То же на I августа 1977 года том 7	185
29	"	То же на I сентября 1977 года том 8	162
30	"	То же на I октября 1977 года том 9	136

 СВЯЗКА № 6 ✓

31	"	То же на I ноября 1977 года том 10	135
32	"	То же на I декабря 1977 года том 11	130
33	"	То же на I января 1978 года том 12	127

34	10-20	Сведения ИВС(Ц) и инспектур госстатистики о ходе подготовительных работ к Всесоюзной переписи населения 1979 года	9
----	-------	---	---

 СВЯЗКА № 7 ✓

35	10-12	Справки ИВС(Ц) и инспектур госстатистики о создании и работе комиссий содействия Всесоюзной переписи населения 1979 года, созданных при рай(гор)исполкомах по состоянию на 15 апреля 1977 года том 1	59
----	-------	--	----

36	"	То же на 15 октября 1977 года том 2	74
----	---	-------------------------------------	----

37	10-5	Подборки статей из городских и районных газет о ходе подготовки к Всесоюзной переписи населения 1979 года	34
----	------	---	----

 СВЯЗКА № 8 ✓

1978 год

38	10-4	Приказы начальника статуправления по вопросам переписи населения 1979 года и материалы для коллегии	21 февраля 1978 года 14 ноября 1978 года	152
----	------	---	---	-----

1	2	3	4	5	6
39	10-3	Копии постановлений и распоряжений Облисполкома об административно-территориальном делении границ области	9 февраля 1978 года 28 декабря 1978 года		22
40	10-59	Решения рай(гор)исполкомов о состоянии подготовительных работ по переписи населения	16 августа 1978 года 19 октября 1978 года		45
41	10-60	Решения рай(гор)исполкомов об утверждении переписных кадров по Саратовской области том I	16 августа 1978 года 4 октября 1978 года		140
42	"	То же том 2	5 октября 1978 года 21 ноября 1978 года		138
43	10-16	Решения и распоряжения рай(гор)исполкомов по вопросам проведения Всесоюзной переписи населения 1979 года	15 марта 1978 года 21 декабря 1978 года		181
----- С В Я З К А № 9 ✓					
44	10-21	Инструкции, указания и разъяснения ЦСУ РСФСР по вопросам проведения переписи населения 1979 года том I			48
45	"	То же том 2			164
46	10-20	Инструкции, указания и разъяснения ЦСУ СССР, ЦСУ РСФСР по вопросам составления организационных планов проведения переписи населения			48
47	10-18	Инструкции, указания и разъяснения ЦСУ РСФСР по организационным и методологическим вопросам подготовки и проведения переписи населения			39
48	10-19	Инструкции, указания и разъяснения ЦСУ СССР и ЦСУ РСФСР по вопросам составления списков домовладений и сельских населенных пунктов			29
----- С В Я З К А № 10 ✓					
49	10-26	Сводный организационный план проведения Всесоюзной переписи населения 1979 года Саратовской области			56

1	2	3	4	5	6
77	10-25	То же Новоузенского района		38	
78	"	То же Озинского района		62	
79	"	То же Перелобского района		29	
80	"	То же Петровского района		30	
81	"	То же Питерского района		22	
82	"	То же Пугачевского района		34	
83	"	То же Ровенского района	СВЯЗКА № 13	23	
84	"	То же Романовского района		25	
85	"	То же Ртищевского района		44	
86	"	То же Самойловского района		29	
87	"	То же Саратовского района		39	
88	"	То же Советского района		29	
89	"	То же Татищевского района		26	
90	"	То же Турковского района		26	
91	"	То же Федоровского района		27	
92	"	То же Энгельсского района		87	

С В Я З К А № 14

93	10-17	Информации ИЕС(Ц) и инспектур госстатистики о ходе подготовительных работ и Всесоюзной переписи населения на 1 февраля и на 15 февраля 1978 года, том 1		110	
94	"	То же на 1 марта 1978 года том 2		98	
95	"	То же на 15 марта 1978 года том 3		67	
96	"	То же на 1 апреля 1978 года том 4		16	
97	"	Информации ИЕС(Ц) и инспектур госстатистики о проведении массово-разъяснительной работы на 1 января 1978 года том 1		178	
98	"	То же на 16 апреля и 16 августа 1978 года, том 2		185	
99	"	То же на 1 сентября и на 1 октября 1978 года, том 3		130	

С В Я З К А № 15

 1 2 3 4 5 6

100	10-17	Информации ИВС(Ц) и инспектур Госстатистики об обеспечении инструментарием переписных от- делов на I декабря 1978 года	78	
101	"	Информации ИВС(Ц) и инспектур Госстатистики о подборе, ут- верждении и инструктаже пере- писных кадров на 10 сентября 1978 года, том I и на 25 сен- тября 1978 года	195	
102	"	То же на 10 октября 1978 года и на 25 октября 1978 года том 2	124	
103	"	То же на 10 ноября 1978 года, на 25 ноября 1978 года, на 10 декабря 1978 года, том 3	212	
104	"	То же на 25 декабря 1978 года том 4	88	
----- С В Я З К А № 16 ✓				
105	"	Информации ИВС(Ц) и инспектур Госстатистики об обеспеченнос- ти переписных отделов и инст- рукторских участков на 25 ок- тября 1978г. и на 20 ноября 1978 года	150	
106	10-8	Информации облстатуправления о подготовке к Всесоюзной пе- реписи населения 1979г., пред- ставляемую в ЦСУ СССР по со- стоянию на 15 апреля 1978г.	13	
107	10-34	Списки закрытых объектов, в которых перепись проводится в особом порядке	9	ДСП
108	10-35	Списки дополнительных мелких поселений и отдельно стоящих строений по городу Саратову и Саратовской области	54	
109	10-27	Агитационно-массовые докумен- ты (лекции, доклады) по подго- товке и проведению переписи населения 1979 года	164	
110	10-5	Подборки статей из городских и районных газет о ходе под- готовки к Всесоюзной переписи населения 1979 года	97	
10-а	10-50	Комплект незаполненных форм и бланков по переписи населения 1979г.	114	

 С В Я З К А № 17 ✓

 1 1 2 1 3 4 5 6

 1979 год

✓ III 10-3	Копии постановлений и распоряжений Облисполкома об административно-территориальном делении границ области	30 августа 1979 года 5 октября 1979 года	3
✓ III 10-18	Решения и распоряжения Сароблисполкома о проведении переписи населения 1979 года	9 января 1979 года 10 июля 1979 года	9
✓ III 10-17	Инструкция по шифровке переписных листов, словари национальностей и языков, словарь учебных заведений, краткий список занятий		96
✓ III 10-14	Систематический словарь занятий для шифровки переписных листов переписи населения 1979 года		350
✓ III 10-15	Алфавитный словарь занятий для шифровки переписных листов переписи населения 1979 года		424
✓ III 10-16	Словарь видов производств и типов предприятий, учреждений и организаций по отраслям народного хозяйства		178
✓ III 10-17	Указания о порядке комплектовки материалов Всесоюзной переписи населения 1979 года по территориальным единицам разработки		4
✓ III 10-18	Указания по подготовке к механизированной разработке опросных листов для лиц в трудоспособном возрасте, занятых в домашнем и личном подсобном сельском хозяйстве (форма 4)		11
✓ III 10-19	Указания по разработке и проверке контрольных бланков		12
✓ III 10-20	Отчеты ИЭС(Ц) и инспектур госстатистики о ходе переписи населения 1979 года, том I		226
✓ III 10-21	То же том 2		218

10.

В данный раздел внесены 121 (сто двадцать ^{два} ~~одна~~) единица хранения с № 1 по № 121, в том числе 110-а под литером.

Опись составила ст. экономист -

Лопастейская Лопастейская Л. И.

Итоговую запись к разделу описи за 1970-1979 года заверяю:

Ответственный за делопроизводство -

Морозова

Морозова Е. Г.

Председатель экспертной комиссии -

Захарова

Захарова Л. Л.

Зав. архивом -

Светалкина

Светалкина З. Е.

31.10.80г.

"СОГЛАСЕН"

Зав. Начальник Статуправления

Иванов И. И. Иванов

УТВЕРЖДЕНО
 Саратовская областная государственная администрация
 отдел статистики
 от 28.11.91 № 11

УТВЕРЖДАЮ

начальник управления
статистики

Иванов Н.И. Иванов
 " " " 1991 г.

Фонд 2052
 Опись № 39 - перепись (продолжение)
 Дела постоянного хранения за 1979,
 1983-1985, 1987, 1988 г.г.
 Отдел переписи населения

№ п/п	Индекс дела	Заголовки дела (тома, части)	Дата дела, тома, части	Количество листов в деле	Примечание
1	2	3	4	5	6

1979 год

I22	IO-8	Статистический сборник о предварительных итогах Всесоюзной переписи населения за 1979 год		I25	<i>страницы</i>
		ОЦ			
I23	IO-8	Статистический сборник о распределении населения о возрастном составе населения за 1979 год том I, № 208		425	<i>стр.</i>
I24	IO-8	То же, том 2, уровень образования населения, № 54 за 1979 год		211	<i>стр.</i>
I25	IO-8	То же, том 3, национальный состав населения, № 55 за 1979 год		145	<i>стр.</i>
I26	IO-8	То же, том 4, состояние в браке, число и состав семей, источник средств существования, № 56 за 1979 год		180	<i>стр.</i>
I27	IO-8	То же, том 5, Сельские населенные пункты, № 58 за 1979 год		134	<i>страницы</i>

1	2	3	4	5	6
128	10-8	То же, том 6, часть 1, по общественным группам, отраслям народного хозяйства и занятиям по Саратовской области и городу Саратову, № 62, за 1979 год		214	<i>стр.</i>
129	10-8	То же, том 6, часть 2, по общественным группам, отраслям народного хозяйства и занятиям по городам и районам области, № 64 за 1979 год		377	<i>стр.</i>
130	10-8	То же, том 7 отдельные национальности по полу, возрасту, состоянию в браке, уровню образования, источникам средств существования, занятиям и отраслям народного хозяйства № 46 за 1979 год		139	<i>стр. 70 листов</i>
131	10-8	То же, том 8, население г. Саратова, № 60 за 1979 год		233	<i>стр. 121 лист</i>
132	10-8	То же, том 9, Число и состав семей, № 43 за 1979 год		50	<i>стр.</i>
133	10-8	То же, по СССР, РСФСР и Поволжскому экономическому району, № 209 за 1979 год		133	<i>стр.</i>
134	10-8	То же, 0 продолжительности проживания населения в месте постоянного жительства, № 39 за 1979г.		27	<i>стр.</i>
135	10-12	Аналитические записки по данным Всесоюзной переписи населения за 1979 год		172	
связка № 19					
136		Сводные таблицы о распределении населения по полу и возрасту по районам г. Саратова и городам областного подчинения (таблица 7с) за 1979 год		115	
137		То же, по районам с Александрово-Гайского по Ершовский (т. 7 с) за 1979 год		180	

1	1	2	!	3	1	4	1	5	1	6
138				То же, по районам с Ивантеевского по Ровенский (т. 7с) за 1979 год				180		
139				То же, по районам с Романовского по Энгельсский (т.7с) за 1979 год				165		
<hr/>										
связка № 20										
140				Сводные таблицы о распределении населения по состоянию в браке, полу и возрасту по районам г. Саратова, городам областного подчинения, Александрово-Гайскому - Калининскому районам (таблица 8с) за 1979 год				192		
141				То же, по районам с Красноармейского по Энгельсский (т. 8с) за 1979 год				192		
<hr/>										
связка № 21										
142 ✓				Сводные таблицы о распределении населения по национальности и родному языку по районам г.Саратова, городам областного подчинения, Александрово-Гайскому - Ершовскому районам (таблица -9с) за 1979 год				219 ✓		
								219		
143 ✓				То же, по районам с Ивантеевского по Энгельсский (т. 9с) за 1979 год				207		
144 ✓				Сводные таблицы о распределении населения по национальности и второму языку народов СССР по районам г.Саратова, городам областного подчинения, Александрово-Гайскому - Энгельсскому районам (таблица 10 с) за 1979 год				240		
<hr/>										
связка № 22										
145				Сводные таблицы о распределении всего и занятого населения по возрасту, уровню образования и обучению по районам г.Саратова (таблица 11 с) за 1979 год				144		

1	1	2	1	3	1	4	1	5	1	6
146				То же, по городам с Аткарска по Маркс (т. IIc) за 1979 год				216		
147				То же, по городам с Петровска по Энгельс (т. IIc) за 1979 год				192		
148				То же, по районам с Александрово-Пайского по Аткарский (т. II c) за 1979 год				168		
									связка № 23	
149				То же, по районам с Баз.Карабулакского по Балашовский (т. IIc) за 1979 год				240		
150				То же, по районам с Балтайского по Дергачевский (т. IIc) за 1979г.				240		
151				То же, по районам с Духовницкого по Ершовский (т. II c) за 1979 год				216		
152				То же, по районам с Ивантеевского по Красноармейский (т. II c) за 1979 год				192		
									связка № 24	
153				То же, по районам с Краснокутского по Марксовский (т. II c) за 1979 г.				240		
154				То же, по районам с Новобурасского по Озинский (т. II c) за 1979 год				216		
155				То же по районам с Перелюбского по Ровенский (т. II c) за 1979 год				216		
156				То же, по районам с Романовского по Самойловский (т. II c) за 1979г.				168		
									связка № 25	
157				То же, по Саратовскому району (т. II c) за 1979 год				120		
158				То же, по районам с Советского по Татищевский (т. II c) за 1979г.				216		
159				То же по районам с Турковского по Федоровский (т. II c) за 1979 г.				144		

1	1	2	1	3	1	4	1	5	1	6
I60	То	То же, по районам с Хвалынского по Энгельский (т. IIC) за 1979 г.						144		
								связка № 26		
I61		Сводные таблицы о распределении учащихся по типам учебных заведений и возрасту по районам г.Саратова, городам с Аткарска по Вольск (таблица I2c) за 1979 г.						156		
I62		То же, по городам с Красноармейска по Энгельс (т. I2 c) за 1979 год						120		
I63		То же по районам с Александрово-Гайского по Балтайский (т. I2 c) за 1979 год						228		
I64		То же по районам с Вольского по Ивантеевский (т. I2 c) за 1979 г.						228		
								связка № 27		
I65		То же по районам с Калининского по Новобурасский (т. I2 c) за 1979 год						228		
I66		То же по районам с Новоузенского по Ртищевский (т. I2 c) за 1979 г.						228		
I67		То же по районам с Самойловского по Турковский (т. I2 c) за 1979 г.						240		
I68		То же по районам с Федоровского по Энгельский (т. I2 c) за 1979 г.						108		
								связка № 28		
I69		Сводные таблицы о распределении населения по источникам средств существования и возрасту по районам г.Саратова, городам областного подчинения, районам с Александрово Гайского по Балашовский (таблица I4 c) за 1979г.						240		
I70		То же, по районам с Балтайского по Марксовский (т. I4 c) за 1979г.						222		
								связка № 29		

1	2	3	4	5	6
---	---	---	---	---	---

171 То же, по районам с Новобураского по Самойловский (т. 14 с) за 1979 год 150

172 То же, по районам с Саратовского по Энгельсский (т. 14 с) за 1979 г. 156

173 Сводные таблицы по балансу трудовых ресурсов по районам, городам области (таблица 15 с) за 1979 год 124

связка № 30

1983 год

174 □Ц Сводные таблицы по анкетам единовременного выборочного обследования пенсионеров (таблицы 1-25 а) за 1983 год 240

1984 год

175 10-19 Подборки статей из районных газет по вопросу выборочного социально-демографического обследования за 1984 год 152

связка № 31

1985 год

176 10-10 Решения рай(гор)исполкомов о подготовке и проведении в 1985 году выборочного социально-демографического обследования населения за 1985 год 134

177 10-11 Организационный план проведения выборочного социально-демографического обследования населения по Саратовской области за 1985 год, том I 18

178 10-11 То же, по районам с Алгайского по Ивантеевский, том 2 за 1985 г. 238

связка № 32

1	1	2	1	3	1	4	1	5	1	6
179	10-11		То же, по районам с Калининского по Озинский, том 3 за 1985 год							154
180	10-11		То же, по районам с Перелюбского по Саратовский, том 4 за 1985 год							151
181	10-11		То же, по районам с Татищевского по Фрунзенский, том 5 за 1985 год							201
связка № 33										
182	10-12		Указания, инструкции для проведения выборочного социально-демографического обследования населения 1985 года, том 1 за 1985 год							102
183	10-12		То же, том 2 за 1985 год							47
184			Сводные таблицы о распределении населения по полу, возрасту, состоянию в браке, уровню образования (таблицы 1а, 2а, 4а, 4б по Саратовской области) за 1985 год							74
185			Сводные таблицы о распределении населения по источникам средств существования в сочетании с возрастом и общественными группами, а также занятого населения по общественным группам и уровню образования по Саратовской области (таблица 6-а, 12а, 13а, за 1985г.)							40
186			Сводные таблицы о распределении населения по среднемесячному денежному доходу в сочетании с возрастом и уровнем образования по размеру среднедушевого дохода (таблицы 7-а, 8-11) за 1985 год							117
187			Сводные таблицы о распределении членов семей и одиночек по полу и возрасту, группировке семей по размеру (таблицы 14а, 15) за 1985 год							13
188			Сводные таблицы о составе семей (таблицы 16а- 22а) за 1985 год							22
189			Сводные таблицы о распределении населения по продолжительности проживания в месте постоянного жительства и возрасту, а мигрантов также по предыдущему месту постоянного жительства (т. 23а, 24 за 1985г.)							60

1	2	3	4	5	6
I90		Сводные таблицы о жилищных условиях населения (таблицы 35, 36а, 37а) за 1985 год		40	
I91		Сводные таблицы о распределении населения по высказанным мнениям о первоочередности решаемых задач (таблицы 38 а, 39, 40а, 41-44) за 1985 год		71	
I92		Сводные таблицы о характеристике населения в трудоспособном возрасте, занятого в домашнем и личном подсобном хозяйстве (таблицы 45-53) за 1985 год		44	
			связка № 34		
<u>1986 год</u>					
I93	10-12	Решения рай(гор)исполкомов о проведении Всесоюзной переписи населения в 1989 году за 1986 год		170	
I94	10-10	Подборки статей из газет за 1986 год о ходе подготовки к Всесоюзной переписи населения в 1989 году за 1986 год		79	
<u>1987 год</u>					
I95	10-10	Подборки статей из газет за 1987 год о ходе подготовки к Всесоюзной переписи населения в 1989 году		69	
			связка № 35		
<u>1988 год</u>					
I96	10-13	Приказы, протоколы коллегии управления статистики по вопросам переписи населения за 1988 год		80	
I97	10-14	Решения рай(гор)исполкомов по вопросам переписи населения за 1988 год, том I		170	
I98	10-14	То же, том 2 за 1988 год		116	

1	1	2	1	3	1	4	1	5	1	6
199	10-14	То же, том 3 за 1988 год						88		
										связка № 36
200	10-14	То же, том 4 за 1988 год						183		
201	10-14	То же, том 5 за 1988 год						118		
202	10-14	То же, том 6 за 1988 год						215		
203	10-14	То же, том 7 за 1988 год						165		
										связка № 37
204	10-10	Подборки статей из городских и районных газет за 1988 год о ходе подготовки к Всесоюзной переписи населения в 1989 году						236		
205	10-11	Подборки статей из центральных и областных газет за 1988 год о ходе подготовки к Всесоюзной переписи населения в 1989 году						78		
206	10-52	Сборники рай(гор) отделов статистики по массово-разъяснительной работе среди населения за 1988 год и проведению Всесоюзной переписи населения в 1989 году том I						41		
207	10-53	Статьи, лекции, доклады по проведению массово-разъяснительной работы среди населения в 1988 году						162		
208	10-54	Тексты выступлений по радио и телевидению по проведению массово-разъяснительной работы среди населения за 1988 год						187		
209	10-46	Сводные сравнительные таблицы о численности наличного и постоянно-го населения по переписям 1959, 1970, 1979 г. в границах на 15 июля 1988 г. по Саратовской области за 1988 год						23		
										связка № 38

□□

В данный раздел описи за 1979, 1983-1985, 1987, 1988 г.г. внесено 88 (восемьдесят восемь) дел.

С № 122 по № 209 в том числе:

- литерные номера: нет

пропущенные номера: нет

Экономист

Зав. архивом

Граш-
Золот

Грашкина Л.В.

З.Е.Саталкина

УТВЕРЖДЕНО

Протокол ЭК
Архивного отдела
Сароблисполкома

от _____ № _____

ОДОБРЕНО

Протокол ЭК
Управления статистики

от 21.11.91 № 3

Муромкина

Лист - заверитель Списки № 39 (перечисль (продолжение))

фонд № 2052

Всего в настоящей описи пронумеровано

<u>9</u>	(<i>девятъ</i>)	ЛИСТОВ
цифрами	прописью	

В том числе:

Литерные номера: нет

Пропущенные номера: нет

Зав. архивом

Золотъ

З.Е.Саталкина

"УТВЕРЖДАЮ"

УТВЕРЖДЕНО
 Протокол № ... от ...
 комисс ... отдела
 Саратов ...
 от 23.11.91 № 11

Начальник областного
управления статистики

Иванов Н.И. Иванов.
 " " " 1991г.

Фонд № 2052

Опись № 39 - перепись (продолжение)

Дела постоянного хранения за 1989 год

Отдел переписи населения

№ п/п	Индекс дела	Заголовки дела (тома, части)	Дата дела, тома, части	Количество листов в деле	Примечание
1	2	3	4	5	6
1989 год					
210	10-1	Приказы, указания Госкомстата СССР и РСФСР по вопросам переписи населения за 1989 год		154	
211	10-3	Сводный организационный план проведения Всесоюзной переписи населения 1989 года по Саратовской области за 1989 год		92	
212	10-3	Оргпланы проведения переписи населения по всем районам г. Саратова за 1989 год		160	
Связка № 39					
213	10-3	Оргпланы проведения переписи населения по г. Вольску, Алгайскому, Аткарскому районам за 1989 год		132	
214	10-3	То же по Баз. Карабулакскому - Балашовскому районам за 1989 год		127	
215	10-3	То же по Балтайскому - Ивантеевскому районам за 1989 год		229	

1	2	3	4	5	6
216	10-3	То же за 1989 год по Калининскому - Краснопартизанскому районам		114	
Связка №40					
217	10-3	То же за 1989 год по Лысогорскому-Новоузенскому районам		136	
218	10-3	То же за 1989 год по Озинскому - Ртищевскому районам		236	
219	10-3	То же за 1989 год по Самойловскому-Турковскому районам		147	
220	10-3	То же за 1989 год по Федоровскому-Энгельсскому районам		149	
Связка №41					
221	10-8	Сводные таблицы о распределении населения по полу и возрасту, состоянию в браке, национальности и родному языку, уровню образования, источнику средств существования (таблицы 4с-18с) по Алтайскому району за 1989 год		236	
222	10-8	Сводные таблицы о распределении населения по общественным группам, источнику средств существования, отраслям народного хозяйства, уровню образования, возрасту (таблицы 19в, 26/27в) по Алтайскому району за 1989 год		73	
Связка №42					
223	10-8	Сводные таблицы о жилищных условиях (таблицы 59с-61с) по Алтайскому району за 1989 год		181	
224	10-8	То же (таблица 62с) за 1989 год		150	
225	10-8	То же (таблицы 63с-65с) за 1989 год		182	
Связка №43					

1	1	2	1	3	1	4	1	5	1	6
---	---	---	---	---	---	---	---	---	---	---

226	10-8	Сводные таблицы о жилищных условиях (таблицы 59с-61с) по р.п. Александров Гай за 1989 год	181
227	10-8	То же (таблица 62с) за 1989 год	150
228	10-8	То же (таблицы 63с-65с) за 1989 год	182

Связка №44

229	10-8	Сводные таблицы о жилищных условиях (таблицы 59с-61с) по Алтайскому району (сельское население) за 1989 год	181
230	10-8	То же (таблица 62с) за 1989 год	150
231	10-8	То же (таблицы 63с-65с) за 1989 год	182

Связка №45

232	10-8	Сводные таблицы о распределении населения по полу и возрасту, состоянию в браке, национальности и родному языку, уровню образования, источнику средств существования (таблицы 4с-18с) по Аркадакскому району за 1989 год	236
233	10-8	Сводные таблицы о распределении населения по общественным группам, источнику средств существования, отраслям народного хозяйства, уровню образования, возрасту (таблицы 19в-26/27в) по Аркадакскому району за 1989 год	79

Связка №46

234	10-8	Сводные таблицы о жилищных условиях (таблицы 59с-61с) по Аркадакскому району за 1989 год	181
235	10-8	То же (таблица 62с) за 1989 год	150
236	10-8	То же (таблицы 63с-65с) за 1989 год	182

Связка №47

1	1	2	1	3	1	4	1	5	1	6
---	---	---	---	---	---	---	---	---	---	---

237	10-8	Сводные таблицы о жилищных условиях (таблицы 59с-61с) по Аркадаку за 1989 год								181
238	10-8	То же (таблица 62с) за 1989 год								150
239	10-8	То же (таблицы 63с-65с) за 1989 год								182

Связка №48

240	10-8	То же (таблицы 59с-61с) по Аркадакскому району (сельское население) за 1989 год								181
241	10-8	То же (таблица 62с) за 1989 год								150
242	10-8	То же (таблицы 63с-65с) за 1989 год								182

Связка №49

243	10-8	Сводные таблицы о распределении населения по полу и возрасту, состоянию в браке, национальности и родному языку, уровню образования, источнику средств существования по г. Аткарску (таблицы 7с, 8с, 9с, 11с, 12с, 14с, 16с, 17с, 18с) за 1989 год								72
244	10-8	То же по общественным группам, источнику средств существования, отраслям народного хозяйства, уровню образования, возрасту по г. Аткарску (таблицы 19в-26в/27в) за 1989 год								47
245	10-8	Сводные таблицы о жилищных условиях населения по г. Аткарску (таблицы 59с-61с) за 1989 год								181

Связка №50

246	10-8	То же (таблица 62с) за 1989 год								150
247	10-8	То же (таблицы 63с-65с) за 1989 год								182

Связка №51

I | 2 | 3 | 4 | 5 | 6

248	10-8	Сводные таблицы о распределении населения по полу и возрасту, состоянию в браке, национальности и родному языку, уровню образования, источнику средств существования по Аткарскому району (таблицы 4с-18с) за 1989 год	85
249	10-8	Сводные таблицы о распределении по общественным группам, источнику средств существования, отраслям народного хозяйства, уровню образования, возрасту по Аткарскому району (таблицы 19в-26в/27в) за 1989 год	40

Связка №52

250	10-8	Сводные таблицы по итогам Всесоюзной переписи населения о жилищных условиях населения Аткарского района (таблицы 59с-61с) за 1989 год	181
251	10-8	То же (таблица 62с) за 1989 год	150
252	10-8	То же (таблицы 63с-65с) за 1989 год	182

Связка №53

253	10-8	Сводные таблицы о распределении населения по полу и возрасту, состоянию в браке, национальности и родному языку, уровню образования, источнику средств существования по Базарно-Карабулакскому району (таблицы 3с-11с) за 1989 год	130
254	10-8	То же (таблица 12с) за 1989 год	144
255	10-8	То же (таблицы 13с-18с) за 1989 год	186
256	10-8	То же по общественным группам, источнику средств существования, отраслям народного хозяйства, уровню образования, возрасту по Базарно-Карабулакскому району (таблицы 19в-26в/27в) за 1989 год	75

Связка №54

1	2	3	4	5	6
257	10-8	То же по итогам Всесоюзной переписи населения о жилищных условиях населения Базарно-Карабулакского района (таблицы 59с-61с) за 1989 год			181
258	10-8	То же (таблица 62с) за 1989 год			150
259	10-8	То же (таблицы 63с-65с) за 1989 год			182
Связка №55					
260	10-8	То же таблицы 59с-61с (городское население) за 1989 год			180
261	10-8	То же таблица 62с (городское население) за 1989 год			150
262	10-8	То же таблицы 63с-65с (городское население) за 1989 год			182
Связка №56					
263	10-8	То же по р.п. Базарный Карабулак (таблицы 59с-61с) за 1989 год			181
264	10-8	То же (таблица 62с) за 1989 год			150
265	10-8	То же (таблицы 63с-65с) за 1989 год			182
Связка №57					
266	10-8	То же по р.п. Свободный (таблицы 59с-61с) за 1989 год			181
267	10-8	То же (таблица 62с) за 1989 год			150
268	10-8	То же (таблицы 63с-65с) за 1989 год			182
Связка №58					
269	10-8	То же по р.п. Хватовка (таблицы 59с-61с) за 1989 год			181
270	10-8	То же (таблица 62с) за 1989 год			150
271	10-8	То же (таблицы 63с-65с) за 1989 год			182
Связка №59					

1	2	3	4	5	6
272	10-8	То же по Базарно-Карабулакскому району (сельское население) таблицы 59с-61с за 1989 год		181	
273	10-8	То же таблица 62с за 1989 год		150	
274	10-8	То же таблицы 63с-65с за 1989 год		182	
Связка №60					
275	10-8	Сводные таблицы о распределении населения по полу и возрасту, состоянию в браке, национальности и родному языку, уровню образования, источнику средств существования по Балаковскому горсовету (таблицы 7с-14с, 16с-18с) за 1989 год		172	
276	10-8	То же о жилищных условиях населения по Балаковскому горсовету (таблицы 59с-61с) за 1989 год		181	
277	10-8	То же (таблица 62с) за 1989 год		150	
278	10-8	То же (таблица 63с-65с) за 1989 год		182	
Связка №61					
279	10-8	Сводные таблицы о распределении населения по общественным группам, источнику средств существования, отраслям народного хозяйства, уровню образования, возрасту по г. Балаково (таблицы 19в-26в/27в) за 1989 год		79	
280	10-8	То же о жилищных условиях населения по г. Балаково (таблицы 59с-61с) за 1989 год		181	
281	10-8	То же (таблица 62с) за 1989 год		150	
282	10-8	То же (таблицы 63с-65с) за 1989 год		214	
Связка №62					

I 1 2 1 3 1 4 1 5 1 6

283	10-8	То же о распределении населения по полу и возрасту, состоянию в браке, национальности и родному языку, уровню образования, источнику средств существования по Балаковскому району (таблицы 4с-18с) за 1989 год	85
284	10-8	То же по общественным группам, источнику средств существования, отраслям народного хозяйства, уровню образования и возрасту (таблицы 19в-26в/27в) за 1989 год	42
285	10-8	То же (таблицы 59с-61с) за 1989 год	181
286	10-8	То же (таблица 62с) за 1989 год	150
287	10-8	То же (таблицы 63с-65с) за 1989 год	182

Связка №63

288	10-8	То же о распределении населения по полу и возрасту, состоянию в браке, национальности и родному языку, уровню образования, источнику средств существования по Балашовскому району (таблицы 4с-18с) за 1989 год	236
289	10-8	То же по общественным группам, источнику средств существования отраслям народного хозяйства, уровню образования, возрасту (таблицы 19в-26в/27в) за 1989 год	77
290	10-8	То же о жилищных условиях (таблицы 59с-61с) за 1989 год	181
291	10-8	То же (таблица 62с) за 1989 год	150
292	10-8	То же (таблицы 63с-65с) за 1989 год	182

Связка №64

293	10-8	То же о распределении населения по полу и возрасту, состоянию в браке, национальности и родному языку, уровню образования, источнику средств существования по г. Балашову (таблицы 7с-9с, 11с, 12с, 14с, 16с-18с) за 1989 год	72
-----	------	---	----

1	2	3	4	5	6
294	10-8	То же по общественным группам, источнику средств существования, отраслям народного хозяйства, уровню образования, возрасту по г. Балашову (таблицы 19в-26в/27в) за 1989 год		63	
295	10-8	То же о жилищных условиях населения (таблицы 59с-61с) за 1989 год		181	
296	10-8	То же (таблица 62с) за 1989 год		150	
297	10-8	То же (таблицы 63с-65с) за 1989 год		182	
Связка №65					
298	10-8	То же по р.п. Пинеровка Балашовского района (таблицы 59с-61с) за 1989 год		181	
299	10-8	То же (таблица 62с) за 1989 год		150	
300	10-8	То же (таблицы 63с-65с) за 1989 год		182	
Связка №66					
301	10-8	То же Балашовскому району сельское население (таблицы 59с-61с) за 1989 год		181	
302	10-8	То же (таблица 62с) за 1989 год		150	
303	10-8	То же (таблицы 63с-65с) за 1989 год		182	
Связка №67					
304	10-8	То же о распределении населения по полу и возрасту, состоянию в браке, национальности и родному языку, уровню образования, источнику средств существования по Балтайскому району (таблицы 4с-18с) за 1989 год		155	
305	10-8	То же по общественным группам, источнику средств существования, отраслям народного хозяйства, уровню образования, возрасту (таблицы 19в-26в/27в) за 1989 год		39	

1	2	3	4	5	6	7
306	10-8	То же о жилищных условиях населения (таблицы 59с-61с) за 1989 год			181	
307	10-8	То же (таблица 62с) за 1989 год			150	
308	10-8	То же (таблицы 63с-65с) за 1989 год			182	

Связка №68

309	10-8	То же о распределении населения по полу и возрасту, состоянию в браке, национальности и родному языку, уровню образования, источнику средств существования по Вольскому горсовету (таблицы 7с-18с) за 1989 год			216	
310	10-8	То же о жилищных условиях населения по Вольскому горсовету (таблицы 59с-61с) за 1989 год			181	
311	10-8	То же (таблица 62с) за 1989 год			150	
312	10-8	То же (таблицы 63с-65с) за 1989 год			182	

Связка №69

313	10-8	То же о распределении населения по общественным группам, источнику средств существования, отраслям народного хозяйства, уровню образования возрасту по городу Вольску (таблицы 19в-26в/27в) за 1989 год			60	
314	10-8	То же о жилищных условиях населения по городу Вольску (таблицы 59с-61с) за 1989 год			181	
315	10-8	То же (таблица 62с) за 1989 год			150	
316	10-8	То же (таблицы 63с-65с) за 1989 год			182	

Связка №70

317	10-8	То же о жилищных условиях населения по р.п. Шиханы Вольского района (таблицы 59с-61с) за 1989 год			181	
-----	------	---	--	--	-----	--

I	1	2	3	4	5	6
---	---	---	---	---	---	---

318	10-8	То же (таблица 62с) за 1989 год				150
319	10-8	То же (таблицы 63с-65с) за 1989 год				182

Связка №71

320	10-8	То же о распределении населения по полу и возрасту, состоянию в браке, национальности и родному языку, уровню образования, источнику средств существования по Вольскому району (таблицы 3с-11с) за 1989 год				130
321	10-8	То же (таблица 12с) за 1989 год				144
322	10-8	То же (таблицы 13с-18с) за 1989 год				184

Связка №72

323	10-8	То же по общественным группам, источнику средств существования, отраслям народного хозяйства, уровню образования, возрасту (таблицы 19в-26в/27в) за 1989 год				79
324	10-8	То же о жилищных условиях населения (таблицы 59с-61с) за 1989 год				181
325	10-8	То же (таблица 62с) за 1989 год				150
326	10-8	То же (таблицы 63с-65с) за 1989 год				182

Связка №73

327	10-8	То же о жилищных условиях населения по Вольскому району городское население (таблицы 59с-61с) за 1989 год				181
328	10-8	То же (таблица 62с) за 1989 год				150
329	10-8	То же (таблицы 63с-65с) за 1989 год				182

Связка №74

44

1	2	3	4	5	6
330	10-8	То же по р.п. Сенной Вольского района (таблицы 59с-61с) за 1989 год		181	
331	10-8	То же (таблица 62с) за 1989 год		150	
332	10-8	То же (таблицы 63с-65с) за 1989 год		182	
Связка №75					
333	10-8	То же по р.п. Черкасское Вольского района (таблицы 59с-61с) за 1989 год		181	
334	10-8	То же (таблица 62с) за 1989 год		150	
335	10-8	То же (таблицы 63с-65с) за 1989 год		182	
Связка №76					
336	10-8	То же по Вольскому району сельское население (таблицы 59с-61с) за 1989 год		181	
337	10-8	То же (таблица 62с) за 1989 год		150	
338	10-8	То же (таблицы 63с-65с) за 1989 год		182	
Связка №77					
339	10-8	Сводные таблицы о распределении населения по полу и возрасту, состоянию в браке, национальности и родному языку, уровню образования, источнику средств существования по Воскресенскому району (таблицы 4с-13с) за 1989 год		155	
340	10-8	То же по общественным группам, источнику средств существования, отраслям народного хозяйства, уровню образования, возрасту (таблицы 19в-26в/27в) за 1989 год		39	
341	10-8	То же о жилищных условиях населения (таблицы 59с-61с) за 1989 год		181	
342	10-8	То же (таблица 62с) за 1989 год		150	
343	10-8	То же (таблицы 63с-65с) за 1989 год		182	
Связка №78					

1	2	3	4	5	6
344	10-8	То же о распределении населения по полу и возрасту, состоянию в браке, национальности и родному языку, уровню образования, источнику средств существования по Дергачевскому району (таблицы 4с-18с) за 1989 год			236
345	10-8	То же по общественным группам, источнику средств существования, отраслям народного хозяйства, уровню образования, возрасту (таблицы 19в-26в/27в) за 1989 год			77
346	10-8	То же о жилищных условиях населения (таблицы 59с-61с) за 1989 год			181
347	10-8	То же (таблица 62с) за 1989 год			150
348	10-8	То же (таблицы 63с-65с) за 1989 год			182
Связка №79					
349	10-8	То же по р.п. Дергачи Дергачевского района (таблицы 59с-61с) за 1989 год			181
350	10-8	То же (таблица 62с) за 1989 год			150
351	10-8	То же (таблицы 63с-65с) за 1989 год			182
Связка №80					
352	10-8	То же по Дергачевскому району сельское население (таблицы 59с-61с) за 1989 год			181
353	10-8	То же (таблица 62с) за 1989 год			150
354	10-8	То же (таблицы 63с-65с) за 1989 год			182
Связка №81					
355	10-8	То же о распределении населения по полу и возрасту, состоянию в браке, национальности и родному языку, уровню образования, источнику средств существования по Духовницкому району (таблицы 4с-18с) за 1989 год			236

1	2	3	4	5	6
356	10-8	То же по общественным группам, источнику средств существования, отраслям народного хозяйства, уровню образования, возрасту (таблицы 19в-26в/27в) за 1989 год			73
357	10-8	То же о жилищных условиях населения (таблицы 59с-61с) за 1989 год			181
358	10-8	То же (таблица 62с) за 1989 год			150
359	10-8	То же (таблицы 63с-65с) за 1989 год			182
Связка №82					
360	10-8	То же по р.п.Духовницкое (таблицы 59с-61с) за 1989 год			181
361	10-8	То же (таблица 62с) за 1989 год			150
362	10-8	То же (таблицы 63с-65с) за 1989 год			182
Связка №83					
363	10-8	То же сельское население (таблицы 59с-61с) за 1989 год			181
364	10-8	То же (таблица 62с) за 1989 год			150
365	10-8	То же (таблицы 63с-65с) за 1989 год			182
Связка №84					
366	10-8	То же о распределении населения по полу и возрасту, состоянию в браке, национальности и родному языку, уровню образования, источнику средств существования по Екатеринбургскому району (таблицы 4с-18с) за 1989 год			236
367	10-8	То же по общественным группам, источнику средств существования отраслям народного хозяйства, уровню образования, возрасту (таблицы 19в-26в/27в) за 1989 год			73
368	10-8	То же о жилищных условиях населения (таблицы 59с-61с) за 1989 год			181

I | 2 | 3 | 4 | 5 | 6

369	10-8	То же (таблица 62с) за 1989 год	150
370	10-8	То же (таблицы 63с-65с) за 1989 год	182

Связка №85

371	10-8	То же по р.п.Екатериновка (таблицы 59с-61с) за 1989 год	181
372	10-8	То же (таблица 62с) за 1989 год	150
373	10-8	То же (таблицы 63с-65с) за 1989 год	182

Связка №86

374	10-8	То же сельское население (таблицы 59с-61с) за 1989 год	181
375	10-8	То же (таблица 62с) за 1989 год	150
376	10-8	То же (таблицы 63с-65с) за 1989 год	182

Связка №87

377	10-8	То же о распределении населения по полу и возрасту, состоянию в браке, национальности и родному языку, уровню образования, источнику средств существования по Ершовскому району (таблицы 4с-18с) за 1989 год	236
378	10-8	То же по общественным группам, источнику средств существования, отраслям народного хозяйства, уровню образования, возрасту (таблицы 19в-26в/27в) за 1989 год	93
379	10-8	То же о жилищных условиях населения (таблицы 59с-61с) за 1989 год	181
380	10-8	То же (таблица 62с) за 1989 год	150
381	10-8	То же (таблицы 63с-65с) за 1989 год	182

Связка №88

1	2	3	4	5	6
382	10-8	То же по г. Ершову (таблицы 59с-61с) за 1989 год		181	
383	10-8	То же (таблица 62с) за 1989 год		150	
384	10-8	То же (таблицы 63с-65с) за 1989 год		182	
Связка №89					
385	10-8	То же сельское население (таблицы 59с-61с) за 1989 год		181	
386	10-8	То же (таблица 62с) за 1989 год		150	
387	10-8	То же (таблицы 63с-65с) за 1989 год		182	
Связка №90					
388	10-8	То же о распределении наследия по полу и возрасту, состоянию в браке, национальности и родному языку, уровню образования, источнику средств существования по Ивантеевскому району (таблицы 4с-18с) за 1989 год		236	
389	10-8	То же по общественным группам, источнику средств существования, отраслям народного хозяйства, уровню образования, возрасту по Ивантеевскому району (таблицы 19в-26в/27в) за 1989 год		72	
390	10-8	То же о жилищных условиях населения (таблицы 59с-61с) за 1989 год		181	
391	10-8	То же (таблица 62с) за 1989 год		150	
392	10-8	То же (таблицы 63с-65с) за 1989 год		182	
Связка №91					
393	10-8	То же по р.п. Ивантеевка (таблицы 59с-61с) за 1989 год		181	
394	10-8	То же (таблица 62с) за 1989 год		150	
395	10-8	То же (таблицы 63с-65с) за 1989 год		182	
Связка №92					

I | 2 | 3 | 4 | 5 | 6

396	10-8	То же сельское население (таблицы 59с-61с) за 1989 год	181
397	10-8	То же (таблица 62с) за 1989 год	150
398	10-8	То же (таблицы 63с-65с) за 1989 год	182

Связка №93

399	10-8	То же о распределении населения по полу и возрасту, состоянию в браке, национальности и родному языку, уровню образования, источнику средств существования по Калининскому району (таблицы 4с-18с) за 1989 год	236
400	10-8	То же по общественным группам, источнику средств существования, отраслям народного хозяйства, уровню образования, возрасту (таблицы 19в-26в/27в) за 1989 год	83
401	10-8	То же о жилищных условиях населения (таблицы 59с-61с) за 1989 год	181
402	10-8	То же (таблица 62с) за 1989 год	150
403	10-8	То же (таблицы 63с-65с) за 1989 год	182

Связка №94

404	10-8	То же по г.Калининску (таблицы 59с-61с) за 1989 год	181
405	10-8	То же (таблица 62с) за 1989 год	150
406	10-8	То же (таблицы 63с-65с) за 1989 год	182

Связка №95

407	10-8	То же сельское население (таблицы 59с-61с) за 1989 год	181
408	10-8	То же (таблица 62с) за 1989 год	150

47

1	2	3	4	5	6
---	---	---	---	---	---

409	10-8	То же (таблицы 63с-65с) за 1989 год			182
-----	------	-------------------------------------	--	--	-----

Связка №96

410	10-8	То же о распределении населения по полу и возрасту, состоянию в браке, национальности и родному языку, уровню образования, источнику средств существования по Красноармейскому району (таблицы 4с-18с) за 1989 год			236
-----	------	--	--	--	-----

411	10-8	То же по общественным группам, источнику средств существования, отраслям народного хозяйства, уровню образования, возрасту (таблицы 19в-26в/27в) за 1989 год			71
-----	------	--	--	--	----

412	10-8	То же о жилищных условиях населения (таблицы 59с-61с) за 1989 год			181
-----	------	---	--	--	-----

413	10-8	То же (таблица 62с) за 1989 год			150
-----	------	---------------------------------	--	--	-----

414	10-8	То же (таблицы 63с-65с) за 1989 год			182
-----	------	-------------------------------------	--	--	-----

Связка №97

415	10-8	То же о распределении населения по полу и возрасту, состоянию в браке, национальности и родному языку, уровню образования, источнику средств существования по г. Красноармейску (таблицы 7с-9с, 11с, 12с, 14с, 16с-18с) за 1989 год			72
-----	------	---	--	--	----

416	10-8	То же по общественным группам, источнику средств существования, отраслям народного хозяйства, уровню образования, возрасту (таблицы 19в-26в/27в) за 1989 год			47
-----	------	--	--	--	----

417	10-8	То же о жилищных условиях населения (таблицы 59с-61с) за 1989 год			181
-----	------	---	--	--	-----

1 1 2 1 . 3 1 4 1 5 1 6

418	10-8	То же (таблица 62с) за 1989 год	150
419	10-8	То же (таблицы 63с-65с) за 1989 год	182

Связка №98

420	10-8	То же по р.п. Каменский (таблицы 59с-61с) за 1989 год	181
421	10-8	То же (таблица 62с) за 1989 год	150
422	10-8	То же (таблицы 63с-65с) за 1989 год	182

Связка №99

423	10-8	То же сельское население (таблицы 59с-61с) за 1989 год	181
424	10-8	То же (таблица 62с) за 1989 год	150
425	10-8	То же (таблицы 63с-65с) за 1989 год	182

Связка №100

426	10-8	То же о распределении населения по полу и возрасту, состоянию в браке, национальности и родному языку, уровню образования, источнику средств существования по Краснокутскому району (таблицы 4с-18с) за 1989 год	236
427	10-8	То же по общественным группам, источнику средств существования, отраслям народного хозяйства, уровню образования, возрасту (таблицы 19в-26в/27в) за 1989 год	85
428	10-8	То же о жилищных условиях населения (таблицы 59с-61с) за 1989 год	180
429	10-8	То же (таблица 62с) за 1989 год	150
430	10-8	То же (таблицы 63с-65с) за 1989 год	182

Связка №101

1	2	3	4	5	6
431	10-8	То же по г.Красный Кут(т.59с-61с) за 1989г.			181
432	10-8	То же (т. 62с) за 1989 г.			150
433	10-8	То же (т.63с-65с) за 1989 г.			182

Связка 102

434	10-8	То же сельское население (т.59с-61с) за 1989 год			181
435	10-8	То же (т.62с) за 1989 год			150
436	10-8	То же (т.63с-65с) за 1989 год			182

Связка 103

437	10-8	То же о распределении населения по полу и возрасту, состоянию в браке, национальности, родному языку, уровню образования, источнику средств существования по Краснопартизанскому району (т.4с-18с) за 1989 год			236
438	10-8	То же по общественным группам, источ- нику средств существования, отраслям народного хозяйства, уровню образо- вания, возрасту (т.19в-26в/27в) за 1989 год			73
439	10-8	То же о жилищных условиях населе- ния (т.59с-61с) за 1989 год			181
440	10-8	То же (т.62с) за 1989 год			150
441	10-8	То же (т.63с-65с) за 1989 год			182

Связка 104

442	10-8	То же по р.п. Горный. (т.59с/61с) за 1989 год			181
443	10-8	То же (т.62с) за 1989 год			150
444	10-8	То же (т.63с-65с) за 1989 год			182

Связка 105

1	2	3	4	5	6
445	10-8	То же (т.59с-61с) за 1989 год		181	
446	10-8	То же (т.62с) за 1989 год		150	
447	10-8	То же (т.63с-65с) 1989 год		182	

Связка 106

448	10-8	То же о распределении населения по полу, состоянию в браке, национальности и родному языку, уровню образования, источнику средств существования по Лысогорскому району (т.4с-18с) за 1989г.		236	
449	10-8	То же по общественным группам источнику средств существования, отраслям народного хозяйства, уровню образования возрасту (т.19в-26в/27в) за 1989 год		97	
450	10-8	То же о жилищных условиях населения (т.59с-61с) за 1989 год		181	
451	10-8	То же (т.62с) за 1989 год		150	
452	10-8	То же (т.63-65с) за 1989 год		182	

Связка 107

453	10-8	То же по р.п. Лысне Горы (т.59с-61с) за 1989 год		181	
454	10-8	То же (т.62с) за 1989 год		150	
455	10-8	То же (т.63с-65с) за 1989 год		182	

Связка 108

456	10-8	То же сельское население (т.59с-61с) за 1989 год		181	
457	10-8	То же (т.62с) за 1989 год		150	
458	10-8	То же (т.63с-65с) за 1989 год		182	

Связка 109

1	2	3	4	5	6
459	10-8	То же о распределении населения по полу и возрасту, состоянию в браке национальности и родному языку, уровню образования, источнику средств существования по Марксовскому району (т.4с-18с) за 1989 год			236
460	10-8	То же по общественным группам источнику средств существования отраслям народного хозяйства, уровню образования, возрасту (т.19в-26в/27в) за 1989 год			75
461	10-8	То же о жилищных условиях населения (т.59с-61с) за 1989 год			181
462	10-8	То же (т.62с) за 1989 год			150
463	10-8	То же (т.63с-65с) за 1989 год			182

Связка II0

464	10-8	То же о распределении населения по полу и возрасту, состоянию в браке, национальности и родному языку, уровню образования, источнику средств существования по г.Марксу (т.7с-9с,11с,12с,14с,16с-18с) за 1989г.			72
465	10-8	То же по общественным группам, источнику средств существования, отраслям народного хозяйства, уровню образования, возрасту (т.19в-26в/27в) за 1989г.			50
466	10-8	То же о жилищных условиях населения (т.59с-61с) за 1989 год			181
467	10-8	То же (т.62с) за 1989 год			150
468	10-8	То же (т.63-65с) за 1989 год			182

Связка III

469	10-8	То же по р.п. Подлесное (59с-61с) за 1989 год			181
470	10-8	То же (т.62с) за 1989 год			150
471	10-8	То же (т.63с-65с) за 1989 год			182

1	1	2!	3	4	5	6
472	10-8	То же сельское население (т.59с-61с) за 1989 год			181	
473	10-8	То же (т.62с) за 1989 год			150	
474	10-8	То же (т.63с-65с) за 1989 год			182	

Связка II3

475	10-8	То же о распределении населения по полу и возрасту, состоянию в браке национальности и родному языку, уровню образования, источнику средств существования по Новобурасскому району (т.4с-18с) 1989 год			236	
476	10-8.	То же по общественным группам, источнику средств существования отраслям народного хозяйства, уровню образования, возрасту (т.19в-26в/27в) за 1989 год			72	
477	10-8	То же о жилищных условиях населения (т.59с-61с) за 1989 год			181	
478	10-8	То же (т.62с) за 1989 год			150	
479	10-8	То же (т.63с-65в) за 1989 год			182	

Связка II4

480	10-8	То же по р.п. Новые бурасы (т.59с-61с) за 1989 год			181	
481	10-8	То же (т.62с) за 1989 год			150	
482	10-8	То же (т.63с-65с) за 1989 год			182	

Связка II5

483	10-8	То же сельское население (т.59с-61с) за 1989 год			181	
484	10-8	То же (т.62с) за 1989 год			150	
485	10-8	То же (т.63с-65с) за 1989 год			182	

Связка II6

1	2	3	4	5	6
486	10-8	То же о распределении населения по полу и возрасту, состоянию в браке, национальности, родному языку, уровню образования, источнику средств существования по Новоузенскому району (т.4с-18с) за 1989 год			236
487	10-8	То же по общественным группам источнику средств существования отраслям народного хозяйства, уровню образования, возрасту (т.19в-26в/27в) за 1989 год			77
488	10-8	То же о жилищных условиях населения (т.59с-61с) за 1989 год			181
489	10-8	То же (т.62с) за 1989 год			150
490	10-8	То же (т.63с-65с) за 1989 год			182

Связка II7

491	10-8	То же по г. Новоузенску (т.59с-61с) за 1989 год			181
492	10-8	То же (т.62с) за 1989 год			150
493	10-8	То же (т.63с-65с) за 1989 год			182

Связка II8

494	10-8	То же сельское население (т.59с-61с) за 1989 год			181
495	10-8	То же (т.62с) за 1989 год			150
496	10-8	То же (т.63с-65с) за 1989 год			182

Связка II9

1	2	3	4	5	6
497	10-8	То же о распределении населения по полу и возрасту, состоянию в браке, национальности и родному языку, уровню образования, источнику средств существования по Озинскому району (т.4с-18с) за 1989 год			236
498	10-8	То же по общественным группам, источнику средств существования отраслям народного хозяйства, уровню образования, возрасту (т.19в-26в-27в) за 1989 год			73
499	10-8	То же о жилищных условиях населения (т.59с-61с) за 1989 год			181
500	10-8	То же (т.62с) за 1989 год			150
501	10-8	То же (т.63с-65с) за 1989 год			182

Связка 120

502	10-8	То же по р.п. Озинки (т.59с-61с) за 1989 год			181
503	10-8	То же (т.62с) за 1989 год			150
504	10-8	То же (т.63с-65с) за 1989 год			182

Связка 121

505	10-8	То же сельское население (т.59с-61с) за 1989 год			181
506	10-8	То же (т.62с) за 1989 год			150
507	10-8	То же (т.63с-65с) за 1989 год			182

Связка 122

1	2	3	4	5	6
508	10-8	То же о распределении населения по полу и возрасту, состоянию в браке национальности родному языку, уровню образования, источнику существования по Перелюбскому району (т.4с-18с) за 1989 год			155
509	10-8	То же по общественным группам источнику средств существования, отраслям народного хозяйства, уровню образования, возрасту (т.19в-26в/27в) за 1989 год			43
510	10-8	То же о жилищных условиях населения (т.59с-61с) за 1989 год			181
511	10-8	То же (т.62с) за 1989 год			150
512	10-8	То же (т.63с-65с) за 1989 год			182

Связка 123

513	10-8	То же о распределении населения по полу и возрасту, состоянию в браке, уровню образования источнику средств существования по г.Петровску (т.7с-18с) за 1989 год			72
514	10-8	То же по общественным группам источнику средств существования отраслям народного хозяйства, уровню образования, возрасту (т.19в-26в/27в) за 1989 год			50
515	10-8	То же о жилищных условиях населения (т.59с-61с) за 1989 год			181
516	10-8	То же (т.62с) за 1989 год			150
517	10-8	То же (т.63с-65с) за 1989 год			182

Связка 124

518	10-8	То же о распределении населения по полу и возрасту, состоянию в браке, национальности и родному языку, уровню образования, источнику средств существования по Петровскому району (т.4с-18с) за 1989г			85
-----	------	--	--	--	----

1	2	3	4	5	6
519	10-8	То же по общественным группам, источнику средств существования, отраслям народного хозяйства, уровню образования, возрасту (т.19в-26в/27в) за 1989 год			39
520	10-8	То же о жилищных условиях населения (т.59с-61с) за 1989 год			181
521	10-8	То же (т.62с) за 1989 год			150
522	10-8	То же (т.63с-65с) за 1989 год			182

Связка 125

523	10-8	То же о распределении населения по полу и возрасту, состоянию в браке, национальности и родному языку, уровню образования, источнику средств существования по Питерскому району (т.4с-18с) за 1989 год			236
524	10-8	То же по общественным группам источнику средств существования отраслям народного хозяйства, уровню образования, возрасту (т.19в-26в/27в) за 1989 год			71
525	10-8	То же о жилищных условиях населения (т.59с-61с) за 1989 год			181
526	10-8	То же (т.62с) за 1989 год			150
527	10-8	То же (т.63с-65с) за 1989 год			182

Связка 126

528	10-8	То же по р.п. Питерка (т.59с-61с) за 1989 год			181
529	10-8	То же (т.62с) за 1989 год			150
530	10-8	То же (т.63с-65с) за 1989 год			182

Связка 127

1	2	3	4	5	6
531	10-8	То же Питерский район сельское население (т.59с-61с) за 1989 год		181	
532	10-8	То же (т.62с) за 1989 год		150	
533	10-8	То же (т.63с-65с) за 1989 год		182	

Связка 128

534	10-8	То же о распределении населения по полу и возрасту, состоянию в браке, национальности и родному языку, уровню образования, источнику средств существования по г.Пугачеву (т.7с-9с,11с,12с,14с,16с-18с) за 1989 год		72	
535	10-8	То же по общественным группам источнику средств существования отраслям народного хозяйства уровню образования, возрасту (т.19в-26в/27в) за 1989 год		51	
536	10-8	То же о жилищных условиях населения (59с-61с) за 1989 год		181	
537	10-8	То же (т.62с) за 1989 год		150	
538	10-8	То же (т.63с-65с) за 1989 год		182	

Связка 129

539	10-8	То же о распределении населения по полу и возрасту, состоянию в браке, национальности и родному языку, уровню образования, источнику средств существования по Пугачевскому району (т.4с-18с) за 1989 год		85	
540	10-8	То же по общественным группам, источнику средств существования, отраслям народного хозяйства, уровню образования и возрасту (т.19в-26в-27в) за 1989 год		43	

1	1	2	3	4	5	6
541	10-8	То же о жилищных условиях населения (т.59с-61с) за 1989 год		181		
542	10-8	То же (т.62с) за 1989 год		150		
543	10-8	То же (т.63с-65с) за 1989 год		182		

Связка 130

544	10-8	То же о распределении населения по полу и возрасту, состоянию в браке национальности и родному языку уровню образования, источнику средств существования по Ровенскому району (т.4с-18с) за 1989 год		236		
545	10-8	То же по общественным группам источнику средств существования отраслям народного хозяйства, уровню образования, возрасту (т.19в-26в/27в) за 1989 год		71		
546	10-8	То же о жилищных условиях населения (т.59с-61с) за 1989 год		181		
547	10-8	То же (т.62с) за 1989 год		150		
548	10-8	То же (т.63с-65с) за 1989 год		182		

Связка 131

549	10-8	То же по р.п. Ровное (т.59с-61с) 1989 год		182		
550	10-8	То же (т.62с) за 1989 год		150		
551	10-8	То же (т.63с-65с) за 1989 год		182		

Связка 132

1	1	2	1	3	1	4	1	5	1	6
---	---	---	---	---	---	---	---	---	---	---

552	10-8	То же сельское население Ровенского района (т.59с-61с) за 1989 год								181
553	10-8	То же (т.62с) за 1989 год								150
554	10-8	То же (т.63с-65с) за 1989 год								182

Связка 133

555	10-8	То же о распределении населения по полу и возрасту, состоянию в браке, национальности и родному языку, уровню образования, источнику средств существования по Романовскому району (т.4с-18с) за 1989 год								236
556	10-8	То же по общественным группам источнику средств существования, отраслям народного хозяйства, уровню образования, возрасту (т.19в-26в/27в) за 1989 год								73
557	10-8	То же о жилищных условиях населения (т.59с-61с) за 1989 год								181
558	10-8	То же (т.62с) за 1989 год								150
559	10-8	То же (т.63с-65с) за 1989 год								182

Связка 134

560	10-8	То же по р.п. Романовка (т.59с-61с) за 1989 год								181
561	10-8	То же (т.62с) за 1989 год								150
562	10-8	То же (т.63с-65с) за 1989 год								182

Связка 135

1	2	3	4	5	6
563	10-8	То же сельское население (т.59с-61с) за 1989 год			181
564	10-8	То же (т.62с) за 1989 год			150
565	10-8	То же (т.63с-65с) за 1989 год			182

Связка 136

566	10-8	То же о распределении населения по полу и возрасту, состоянию в браке, национальности и родному языку, уровню образования, источнику средств существования по г.Ртищеву (т.7с-9с,11с,12с,14с,16с-18с) за 1989 год			72
567	10-8	То же по общественным группам, источнику средств существования, отраслям народного хозяйства, уровню образования, возрасту (т.19в-26в-27в) за 1989 год			53
568	10-8	То же о жилищных условиях населения (59с-61с) за 1989 год			181
569	10-8	То же (т.62с.) за 1989 год			150
570	10-8	То же (т.63с-65с) за 1989 год			182
571	10-8	То же о распределении населения по полу и возрасту, состоянию в браке, национальности и родному языку, уровню образования, источнику средств существования по Ртищевскому району (т.4с-18с) за 1989 год	Связка 137		85
572	10-8	То же по общественным группам, источнику средств существования, отраслям народного хозяйства, уровню образования, возрасту (т.19в-26в-27в) за 1989 год			41
573	10-8	То же о жилищных условиях населения (т.59с-61с) за 1989 год			181
574	10-8	То же (т.62с) за 1989 год			150
575	10-8	То же (т.63с-65с) за 1989 год			182

Связка 138

1	2	3	4	5	6
576	10-8	То же о распределении населения по полу и возрасту, состоянию в браке, национальности и родному языку, уровню образования, источнику средств существования по Самойловскому району (4с-18с) за 1989 год			236
577	10-8	То же по общественным группам, источнику средств существования, отраслям народного хозяйства, уровню образования, возрасту (т.19в-26в/27в) за 1989 год			76
578	10-8	То же о жилищных условиях населения (т.59с-61с) за 1989 год			181
579	10-8	То же (т.62с) за 1989 год			150
580	10-8	То же (т.63с-65с) за 1989 год			182

Связка 139

581	10-8	То же по р.п. Самойловна (т.59с-61с) за 1989 год			181
582	10-8	То же (т.62с) за 1989 год			150
583	10-8	То же (т.63с-65с) за 1989 год			182

Связка 140

584	10-8	То же по Самойловскому району сельское население (т.59с-61с) за 1989 год			181
585	10-8	То же (т.62с) за 1989 год.			150
586	10-8	То же (т.63с-65с) за 1989 год			182

Связка 141

587	10-8	То же о распределении населения по полу и возрасту, состоянию в браке, национальности и родному языку, уровню образования, источнику средств существования по Саратовскому району (т.7с-12с) за 1989г.231			231
-----	------	---	--	--	-----

8

1	2	3	4	5	6
588	10-8	То же (т.13с-18с) за 1989 год			157
589	10-8	То же по общественным группам, источнику средств существования, отраслям народного хозяйства, уровню образования, возрасту (т.19в-26в/27в) за 1989 год			88
Связка					142
590	10-8	То же о жилищных условиях населения (т.59с-61с) за 1989 год			181
591	10-8	То же (т.62с) за 1989 год			150
592	10-8	То же (т.63с-65с) за 1989 год			182
Связка					143
593	10-8	То же городское население (т.59с-61с) за 1989 год			181
594	10-8	То же (т.62с) за 1989 год			150
595	10-8	То же (т.63с-65с) за 1989 год			182
Связка					144
596	10-8	То же по р.п. Красный Октябрь (т.59с-61с) за 1989 год			181
597	10-8	То же (т.62с) за 1989 год			150
598	10-8	То же (т.63с-65с) за 1989 год			182
Связка					145
599	10-8	То же по р.п. Красный Текстильщик (т.59с-61с) за 1989 год			181
600	10-8	То же (т.62с) за 1989 год			150
601	10-8	То же (т.63с-65с) за 1989 год			182
Связка					146

1	2	3	4	5	6
602	10-8	То же сельское население (т.59с-61с) за 1989 год		181	
603	10-8	То же (т.62с) за 1989 год		150	
604	10-8	То же (т.63с-65с) за 1989 год		182	

Связка 147

605	10-8	То же о распределении населения по полу и возрасту, состоянию в браке, национальности и родному языку, уровню образования, источнику средств существования по Советскому району (т.3с-11с) за 1989 год		130	
606	10-8	То же т.12с за 1989 год		144	
607	10-8	То же (т.13с-18с) за 1989 год		186	

Связка 148

608	10-8	То же по общественным группам, источнику средств существования, отраслям народного хозяйства, уровню образования, возрасту (т.19в-26в/27в) за 1989 год		80	
609	10-8	То же о жилищных условиях населения (т.59с-61с) за 1989 год		181	
610	10-8	То же (т.62с) за 1989 год		150	
611	10-8	То же (т.63с-65с) за 1989 год		182	

Связка 149

612	10-8	То же городское население (т.59с-61с) за 1989 год		181	
613	10-8	То же (т.62с) за 1989 год		150	
614	10-8	То же (т.63с-65с) за 1989 год		182	

Связка 150

1	2	3	4	5	6
615	10-8	То же по р.п. Пушкино (т.59с-61с) за 1989 год		181	
616	10-8	То же (т.62с) за 1989 год		150	
617	10-8	То же (т.63с-65с) за 1989 год		182	
Связка 151					
618	10-8	То же по р.п. Советское (т.59с-61с) за 1989 год		181	
619	10-8	То же (т.62с) за 1989 год		150	
620	10-8	То же (т.63с-65с) за 1989 год		182	
Связка 152					
621	10-8	То же р.п. Степное (т.59с-61с) за 1989 год		181	
622	10-8	То же (т.62с) за 1989 год		150	
623	10-8	То же (т.63с-65с) за 1989 год		182	
Связка 153					
624	10-8	То же сельское население (т.59с-61с) за 1989 год		181	
625	10-8	То же (т.62с) за 1989 год		150	
626	10-8	То же (т.63с-65с) за 1989 год		182	
Связка 154					
627	10-8	То же о распределении населения по полу и возрасту, состоянию в браке национальности и родному языку, уровню образования, источнику средств существования по Татищевскому району (т.4с-18с) за 1989 год		236	

1	2	3	4	5	6
628	10-8	То же по общественным группам, источнику средств существования, отраслям народного хозяйства, уровню образования, возрасту (Т 19в-26в/27в) за 1989 год		83	
629	10-8	То же о жилищных условиях населения (т.59с-61с) за 1989 год		181	
630	10-8	То же (т.62с) за 1989 год		150	
631	10-8	То же (т.63с-65с) за 1989 год		182	
Связка 155					
632	10-8	То же по р.п. Татишево (т.59с-61с) за 1989 год		181	
633	10-8	То же (т.62с) за 1989 год		150	
634	10-8	То же (т.63с-65с) за 1989 год		182	
Связка 156					
635	10-8	То же сельское население (т.59с-61в) за 1989 год		181	
636	10-8	То же (т.62с) за 1989 год		150	
637	10-8	То же (т.63с-65с) за 1989 год		182	
Связка 157					
638	10-8	То же о распределении населения по полу и возрасту, состоянию в браке, национальности и родному языку, уровню образования, источнику средств существования по Турковскому району (т.4с-18с) за 1989 год		236	

1	2	3	4	5	6
639	10-8	То же по общественным группам, источнику средств существования, отраслям народного хозяйства, уровню образования, возрасту (т.19в-26в/27в) за 1989 год			71
640	10-8	То же о жилищных условиях населения (т.59с-61с) за 1989 год			181
641	10-8	То же (т.62с) за 1989 год			150
642	10-8	То же (т.63с-65с) за 1989 год			182
Связка 158					
643	10-8	То же по р.п. Турки (т.59с-61с) за 1989 год			181
644	10-8	То же (т.62с) за 1989 год			150
645	10-8	То же (т.63с-65с) за 1989 год			182
Связка 159					
646	10-8	То же сельское население (т.59с-61с) 1989 год			181
647	10-8	То же (т.62с) за 1989 год			150
648	10-8	То же (т.63с-65с) за 1989 год			182
Связка 160					
649	10-8	То же о распределении населения по полу и возрасту, состоянию в браке, национальности и родному языку, уровню образования, источнику средств существования по Федоровскому району (т.4с-18с) за 1989 год			236

1	2	3	4	5	6
650	10-8	То же по общественным группам, источнику средству существования, отраслям на- родного хозяйства, уровню образования возрасту (т. 19в-26в/27в) за 1989 год			73
651	10-8	То же о жилищных условиях населения (т. 59-61с) за 1989 год			181
652	10-8	То же (т. 62к) за 1989 год			150
653	10-8	То же (т. 63с-65с) за 1989 год			182
Связка 161					
654	10-8	То же по р.п. Мокроус (т. 59с-61с) за 1989 год			181
655	10-8	То же (т. 62с) за 1989 год			150
656	10-8	То же (т. 63с-65с-) за 1989 год			182
Связка 162					
657	10-8	То же сельское население (т. 59с-61с) за 1989 год			181
658	10-8	То же (т. 62с) за 1989 год			150
659	10-8	То же (т. 63с-65с) за 1989 год			182
Связка 163					
660	10-8	То же о распределении населения по полу и возрасту, состоянию в браке национальности и родному языку, уровню образования, источнику средств сущест- вования по Хвалынскому району Горсовету (т. 7с-9с, 11с, 12с, 14с, 16с-18с) за 1989г.			144
661	10-8	То же о жилищных условиях населения (т. 59с-61с) за 1989 год			181
662	10-8	То же (т. 62с) за 1989 год			150
663	10-8	То же (т. 63с-65с) за 1989 год			182
Связка 164					

1	2	3	4	5	6
664	10-8	То же по общественным группам источнику средств существования отраслям народного хозяйства, уровню образования, возрасту по г. Хвалынску (т.19в-26в/27в) за 1989 год			41
665	10-8	То же о жилищных условиях населения (т.59с-61с) за 1989 год			181
666	10-8	То же (т.62с) за 1989 год			150
667	10-8	То же (т.63с-65с) за 1989 год			182

Связка 165

668	10-8	То же о распределении населения по полу и возрасту, состоянию в браке, национальности и родному языку, уровню образования, источнику средств существования по Хвалынскому району (т.3с-12с) за 1989 год			231
669	10-8	То же (т.13с-18с) за 1989 год			157
670	10-8	То же по общественным группам источнику средств существования, отраслям народного хозяйства, уровню образования, возрасту (т.19в-26в/27в) за 1989 год			73

Связка 166

671	10-8	То же о жилищных условиях населения (т.59с-61с) за 1989 год			181
672	10-8	То же (т.62с) за 1989 год			150
673	10-8	То же (т.63с-65с) за 1989 год			182

Связка 167

1	2	3	4	5	6
674	10-8	То же городское население (т.59с-61с) за 1989 год		181	
675	10-8	То же (т.62с) за 1989 год		150	
676	10-8	То же (т.63с-65с) за 1989 год		182	
			Связка 168		
677	10-8	То же по р.п. Алексеевка (т.59с-61с) за 1989 год		181	
678	10-8	То же (т.62с) за 1989 год		150	
679	10-8	То же (т.63с-65с) за 1989 год		182	
			Связка 169		
680	10-8	То же по р.п. Возрождение (т.59с-61с) за 1989 год		181	
681	10-8	То же (т.62с) за 1989 год		150	
682	10-8	То же (т.63с-65с) за 1989 год		182	
			Связка 170		
683	10-8	То же сельское население (т.59с-61с) за 1989 год		181	
684	10-8	То же (т.62с) за 1989 год		150	
685	10-8	То же (т.63с-65с) за 1989 год		182	
			Связка 171		
686	10-8	То же о распределении населения по полу и возрасту, состоянию в браке, национальности и родному языку, уровню образования, источнику средств существования по Энгельскому Горсовету (т.7с-11с) за 1989 год		134	

1	2	3	4	5	6	7
687	10-8	То же (т.12с) за 1989 год		120		
688	10-8	То же (т.13с-18с) за 1989 год		157		
			Связка 172			
689	10-8	То же о жилищных условиях населения (т.59с-61с) за 1989 год		181		
690	10-8	То же (т.62с) за 1989 год		150		
691	10-8	То же (т.63с-65с) за 1989 год		182		
			Связка 173			
692	10-8	То же городское население (т.59с-61с) за 1989 год		181		
693	10-8	То же (т.62с) за 1989 год		150		
694	10-8	То же (т.63с-65с) за 1989 год		182		
			Связка 174			
695	10-8	То же сельское население (т.59с-61с) за 1989 год		181		
696	10-8	То же (т.62с) за 1989 год		150		
697	10-8	То же (т.63с-65с) за 1989 год		182		
			Связка 175			
698	10-8	То же по общественным группам, источнику средств существования, отраслям народного хозяйства, уровню образования, возрасту по г.Энгельсу за 1989 год		79		
699	10-8	То же о жилищных условиях населения (т.59с-61с) за 1989 год		181		
700	10-8	То же (т.62с) за 1989 год		150		
701	10-8	То же (т.63с-65с) 1989 год		182		
			Связка 176			

1	2	3	4	5	6
702	10-8	То же по р.п. Приволжский (т.59с-61с) За 1989 год		181	
703	10-8	То же (т.62с) за 1989 год		150	
704	10-8	То же (т.63-с65с) за 1989 год		182	
Связка 177					
705	10-8	То же о распределении населения по полу и возрасту, состоянию в браке, национальности и родному языку, уровню образования, источнику средств существования по Энгельсскому району(т.4с-18с)1989г.		85	
706	10-8	То же по общественным группам, источнику средств существования, отраслям народного хозяйства, уровню образования, возрасту (т.19в-26/27в) за 1989 год		49	
707	10-8	То же о жилищных условиях населения (т.59с-61с) за 1989 год		181	
708	10-8	То же (т.62с) за 1989 год		150	
709	10-8	То же (т.63с-65с) за 1989 год		182	
Связка 178					
710	10-8	То же о распределении населения по полу, и возрасту, состоянию в браке, национальности и родному языку, уровню образования, источнику средств существования по г.Саратову(т.7с-18с) за 1989 год		91	
711	10-8	То же о жилищных условиях населения (т.59с-61с) за 1989 год		181	
712	10-8	То же (т.62с) за 1989 год		150	
713	10-8	То же (т.63с-65с) за 1989 год		182	

Связка 179

1	2	3	4	5	6
714	10-8	То же о распределении населения по полу и возрасту, состоянию в браке, национальности и родному языку, уровню образования, источнику средств существования по Волжскому району (т.7с-18с) 1989 год			79
715	10-8	То же по общественным группам, источнику средств существования, отраслям народного хозяйства, уровню образования, возрасту (т.19в-26в/27в) за 1989 год			67
716	10-8	То же о жилищных условиях населения (т.59с-61с) за 1989 год			181
717	10-8	То же (т.62с) за 1989 год			150
718	10-8	То же (т.63с-65с) за 1989 год			182

Связка 180

719	10-8	То же о распределении населения по полу и возрасту, состоянию в браке, национальности и родному языку, уровню образования, источнику средств существования по Заводскому району (т.7с-18с) за 1989 год			79
720	10-8	То же по общественным группам, источнику средств существования, отраслям народного хозяйства, уровню образования, возрасту (т.19в-26в/27в) за 1989 год			65
721	10-8	То же о жилищных условиях населения (т.59с-61с) за 1989 год			181
722	10-8	То же (т.62с) за 1989 год			150
723	10-8	То же (т.63с-65с) за 1989 год			182

Связка 181

724	10-8	То же о распределении населения по полу и возрасту, состоянию в браке, национальности и родному языку, уровню образования, источнику средств существования по Кировскому району (т.7с-18с) за 1989 год			79
-----	------	--	--	--	----

1	2	3	4	5	6
725	10-8	То же по общественным группам, источнику средств существования, отраслям народного хозяйства, уровню образования, возрасту (т.19в-26в/27в) за 1989 год		73	
726	10-8	То же о жилищных условиях населения (т.59с-61с) за 1989 год		181	
727	10-8	То же (т.62с) за 1989 год		150	
728	10-8	То же (т.63с-65с) за 1989 год		182	

Связка 182

729	10-8	То же о распределении населения по полу и возрасту, состоянию в браке, национальности и родному языку, уровню образования, источнику средств существования по Ленинскому району (т.7с-18с) за 1989 год		79	
730	10-8	То же по общественным группам, источнику средств существования, отраслям народного хозяйства, уровню образования, возрасту (т.19в-26в/27в) за 1989 год		85	
731	10-8	То же о жилищных условиях населения (т.59с-61с) за 1989 год		181	
732	10-8	То же (т.62с) за 1989 год		150	
733	10-8	То же (т.63с-65с) за 1989 год		182	

Связка 183

734	10-8	То же о распределении населения по полу и возрасту, состоянию в браке, национальности и родному языку, уровню образования, источнику средств существования по Октябрьскому району (т.7с-18с) за 1989 год		79	
735	10-8	То же по общественным группам, источнику средств существования, отраслям народного хозяйства, уровню образования, возрасту (т.19в-26в/27в) за 1989 год		68	

1	2	3	4	5	6
736	10-8	То же о жилищных условиях населения (т.59с-61с) за 1989 год			181
737	10-8	То же (т.62с) за 1989 год			150
738	10-8	То же (т.63с-65с) за 1989 год			182

Связка 184

739	10-8	То же о распределении населения по полу и возрасту, состоянию в браке, национальности и родному языку, уровню образования, источнику средств существования по Фрунзенскому району (т.7с-18с) за 1989 год			79
740	10-8	То же по общественным группам, источнику средств существования, отраслям народного хозяйства, уровню образования, возрасту (т.19в-26в/27в) за 1989 год			58
741	10-8	То же о жилищных условиях населения (т.59с-61с) за 1989 год			181
742	10-8	То же (т.62с) за 1989 год			150
743	10-8	То же (т.63с-65с) за 1989 год			182

Связка 185

744	10-23	Инструментарий для проведения Всесоюзной переписи населения 1989 года (бланки)			120
745	10-23	Инструкция о порядке проведения Всесоюзной переписи населения 1989 года			23
746	10-23	Основные организационные положения Всесоюзной переписи населения 1989 г.			8
747	10-23	Программа разработки материалов Всесоюзной переписи населения			44
748	10-23	Основные положения технологии обработки материалов Всесоюзной переписи населения 1989 года			8

1	1	2	1	3	1	4	1	5	1	6
749	10-23	Инструкция о подготовке переписных листов форм 2с и 3в Всесоюзной переписи населения 1989г. к автоматизированной обработке								29
750	10-23	Словарь учебных заведений								30
751	10-23	Словарь национальностей и языков								31
752	10-23	Словарь видов производств и типов предприятий, учреждений и организаций по отраслям народного хозяйства								86
753	10-23	Алфавитный словарь занятий								182
754	10-23	Систематический словарь занятий								167
<hr/>										
755	10-23	Отчет о подготовке и проведении Всесоюзной переписи населения 1989 года по районам: Александров-Гайскому, Аркадакскому, Аткарскому, Базарно-Карабулакскому, Балаковскому, Балтайскому; Вольскому, Воскресенскому Дергачевскому, Духовницкому, Екатериновскому, Ершовскому, Ивanteeвскому, Калининскому, Красноармейскому, Краснокутскому, Краснопартизанскому, Лысогорскому, Марксовскому, Новобурасскому, Новоузенскому, Озинскому								694
756	10-23	То же по районам: Перелюбскому, Петровскому, Питерскому, Пугачевскому, Ровенскому, Романовскому, Ртищевскому, Самойловскому, Саратовскому, Советскому, Татищевскому, Турковскому Федоровскому, Хвалынскому, Энгельсскому, г.Вольску, , районам г.Саратова: Волжскому, Заводскому, Кировскому, Ленинскому, Октябрьскому, Фрунзенскому								713

В данный раздел описи за 1989 год внесено (547)

дел с № 210 по № 756 в том числе :

Литерные номера : нет

Пропущенные номера : нет

Экономист

Л.В.Грашкина.

Зав. архивом

З.Е.Саталкина.

*Гра-
Зосеф*

УТВЕРЖДЕНО

ОДОБРЕНО

Протокол ЭК

Протокол ЭК

Архивного отдела
Сароблисполкома

Управления статистики

от _____ № _____

от 21.11.92. № 3

*Дела в семействе Григорьев
757 (семейств петербургских семейств)
с № 1 по № 756, в том числе семейств. № 2
привести на рассмотрение.
17.02.92 Зосеф*

ЮЛ № Р-2052

Опись № 39-Перепись

Дата		№ инв. в опись		Количество для		Изменения		Списание	Имя учено и опись	Должность и подпись исполнителя
1	2	с № по №	в том числе	литеры, №-ы	в том числе	поступило дел, №№	исшло дел, №№			
17.02.	757	№ 1 по № 756	-	II0a	-			вкт о при-		Зав. хран.
02.03.99				13 дел по описи		вынесены к свобо		сма. от	757	
16.04.2005	757	1-		110a				Архивный	Р 757	
		756						от 15.07.05		

27

В должной описи пронумеровано
77 (семьдесят семь) листов.

18.02.92 Архивистка Катер. Коледрачева